

Шығыс № 163
 « 18 » 07 20 24 ж.

Объявление по запуску медицинских изделий
(в соответствии с приказом Министра здравоохранения Республики Казахстан от 7 июня 2023 года № 110)

1. Настоящее объявление по запуску медицинских изделий (далее - Товары) для Коммунального государственного предприятия на праве хозяйственного ведения «Многопрофильная областная больница» управления здравоохранения Кызылординской области (далее – МОБ) разработана с целью предоставления потенциальным поставщикам полной информации об участии в запуске способом запроса ценовых предложений.



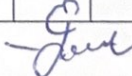

2. Сумма, выделенная по запуску товаров способом запроса ценовых предложений, составляет 30 948 460 (тридцать миллионов девятьсот сорок восемь тысяч четыреста шестьдесят) тенге;

Перечень закупаемых товаров

| № лота | Наименование заказчика | Наименование товара | Описание | Ед. изм. | Кол-во | Цена за ед-цу (тенге) | Выделенная сумма (тенге) |
|--------|------------------------------------|--|--|----------|--------|-----------------------|--------------------------|
| 1 | МОБ г.Кызылорда, пр.Назарбаева №72 | пластина ключичная S-образная правая 8отв. L-116 | Пластина ключичная S-образная правая 8отв. - используется при переломах ключицы. Пластина фигурная – 3D. Анатомический S-образный дизайн пластины отражает форму кости. Толщина пластины 2,8мм. Длина пластины L-116мм, ширина сечения диафизарной части пластины 10,5мм, ширина эпифизарной части пластины 17мм. В эпифизарной части пластины расположены под разными углами в 3-х плоскостях 6 отверстий с двухзаходной резьбой диаметром 4,5мм и 2 отверстия диаметром 2,1мм под спицы Киршнера. В диафизарной части пластины расположены 8 отверстий с двухзаходной резьбой диаметром 4,5мм, расстояние между отверстиями 11мм, 1 отверстие диаметром 2,1мм под спицы Киршнера на расстоянии 6мм от края диафизарной части пластины и одно компрессионное отверстие диаметром 4,5мм, позволяющее провести компрессию на расстоянии 2мм. Блокируемые отверстия не должны быть совмещены с овальными компрессионными отверстиями. Конструкция пластин должна позволять их интраоперационный изгиб. Имплантаты должны быть оценены по критериям безопасности и совместимости с процедурами магнитно-резонансной томографии. Материал изготовления: сплав титана, соответствующий международному стандарту ISO 5832 для изделий, имплантируемых в человеческий организм. Титан, технические нормы: ISO 5832/3; состав материала: Al - 5,5 - 6,5%, Nb - 6,5 - 7,5%, Ta - 0,50% max., Fe - 0,25% max., O - 0,2% max., C - 0,08% max., N - 0,05% max., H - 0,009% max., Ti – остальное. Полирование изделий: механическое: полирование черновое; полирование заканчивающее; Пластина коричневого цвета. | шт | 6 | 142 209 | 853 254 |
| 2 | МОБ г.Кызылорда, пр.Назарбаева №72 | пластина ключичная S-образная левая 8отв. L-116 | Пластина ключичная S-образная левая 8отв. - используется при переломах ключицы. Пластина фигурная – 3D. Анатомический S-образный дизайн пластины отражает форму кости. Толщина пластины 2,8мм. Длина пластины L-116мм, ширина сечения диафизарной части пластины 10,5мм, ширина эпифизарной части пластины 17мм. В эпифизарной части пластины расположены под разными углами в 3-х плоскостях 6 отверстий с двухзаходной резьбой диаметром 4,5мм и 2 отверстия диаметром 2,1мм под спицы Киршнера. В диафизарной части пластины расположены 8 отверстий с двухзаходной резьбой диаметром 4,5мм, расстояние между отверстиями 11мм, 1 отверстие диаметром 2,1мм под спицы Киршнера на расстоянии 6мм от края диафизарной части пластины и одно компрессионное отверстие диаметром 4,5мм, позволяющее провести компрессию на расстоянии 2мм. Блокируемые отверстия не должны быть совмещены с овальными компрессионными отверстиями. Конструкция пластин должна позволять их интраоперационный изгиб. Имплантаты должны быть оценены по критериям безопасности и совместимости с процедурами магнитно-резонансной томографии. Материал изготовления: сплав титана, соответствующий международному стандарту ISO 5832 для изделий, | шт | 6 | 142 209 | 853 254 |

(Подписи и печати)

| | | | | | | | |
|---|--|---|---|----|----|---------|-----------|
| | | | имплантируемых в человеческий организм. Титан, технические нормы: ISO 5832/3; состав материала: Al - 5,5 - 6,5%, Nb - 6,5 - 7,5%, Ta - 0,50% max., Fe - 0,25% max., O - 0,2% max., C - 0,08% max., N - 0,05% max., H - 0,009% max., Ti - остальное. Полирование изделий: механическое: полирование черновое; полирование заканчивающее; Пластина коричневого цвета. | | | | |
| 3 | МОБ г.Кызылорда, пр.Назарбаев а №72 | винт 3.5x14 | Винт блокирующий 3,5 - Винт длиной 14мм. Резьба двухзаходная диаметром 3,5мм. Резьба на винте полная. Головка винта цилиндрическая с двухзаходной резьбой диаметром 4,5мм, высотой 3мм под шестигранную отвертку S2,5мм, глубина шестигранного шлица 1,9мм. Винт имеет самонарезающую резьбу что позволяет фиксировать его без использования метчика. Рабочая часть винта имеет конусное начало, вершинный угол - 60°. Конусное начало имеет 3 подточки длиной 6мм, проходящие по радиусу R10мм. Имплантаты должны быть оценены по критериям безопасности и совместимости с процедурами магнитно-резонансной томографии. Материал изготовления: сплав титана, соответствующий международному стандарту ISO 5832 для изделий, имплантируемых в человеческий организм. Титан, технические нормы: ISO 5832/3; состав материала: Al - 5,5 - 6,5%, Nb - 6,5 - 7,5%, Ta - 0,50% max., Fe - 0,25% max., O - 0,2% max., C - 0,08% max., N - 0,05% max., H - 0,009% max., Ti - остальное. Полирование изделия: вибрационная обработка. Винт коричневого цвета. | шт | 50 | 8 405 | 420 250 |
| 4 | МОБ г.Кызылорда, пр.Назарбаев а №72 | винт 3.5x16 | Винт блокирующий 3,5 - Винт длиной 16мм. Резьба двухзаходная диаметром 3,5мм. Резьба на винте полная. Головка винта цилиндрическая с двухзаходной резьбой диаметром 4,5мм, высотой 3мм под шестигранную отвертку S2,5мм, глубина шестигранного шлица 1,9мм. Винт имеет самонарезающую резьбу что позволяет фиксировать его без использования метчика. Рабочая часть винта имеет конусное начало, вершинный угол - 60°. Конусное начало имеет 3 подточки длиной 6мм, проходящие по радиусу R10мм. Имплантаты должны быть оценены по критериям безопасности и совместимости с процедурами магнитно-резонансной томографии. Материал изготовления: сплав титана, соответствующий международному стандарту ISO 5832 для изделий, имплантируемых в человеческий организм. Титан, технические нормы: ISO 5832/3; состав материала: Al - 5,5 - 6,5%, Nb - 6,5 - 7,5%, Ta - 0,50% max., Fe - 0,25% max., O - 0,2% max., C - 0,08% max., N - 0,05% max., H - 0,009% max., Ti - остальное. Полирование изделия: вибрационная обработка. Винт коричневого цвета. | шт | 50 | 8 405 | 420 250 |
| 5 | МОБ г.Кызылорда, пр.Назарбаев а №72 | Пластина для плечевой кости 8отв. L-176 | Пластина для плечевой кости используется при многооскольчатых переломах проксимального метаэпифиза плечевой кости. Пластина фигурная - 3D. Анатомический дизайн пластины отражает форму кости. Толщина пластины 2,8мм. Длина пластины L-176мм, ширина пластины в диафизарной части 12мм, в эпифизарной 20мм. В эпифизарной части пластины расположены под разными углами в 3-х плоскостях 9 отверстий с двухзаходной резьбой 4,5мм, 9 отверстий диаметром 2,1мм под спицы Кишнера, для крепления шаблон-накладки и для временной стабилизации и подшивания мягких тканей, и 1 отверстие с двухзаходной резьбой 3,5 для фиксации шаблон-накладки. В диафизарной части пластины находится 1 отверстие диаметром 2,1мм под спицы Кишнера на расстоянии 5,5мм от края диафизарной части пластины, 8 отверстий с двухзаходной резьбой 4,5мм на расстоянии 20мм, 35мм, 50мм и 65мм от края диафизарной части пластины и 8 компрессионных отверстий диаметром 4,5мм на расстоянии 12,5мм, 27,5мм, 42,5мм позволяющие провести компрессию на промежутке 2мм, и 1 компрессионное отверстие диаметром 4,5мм на расстоянии 56,5мм позволяющее провести компрессию на промежутке 4мм. Дистальная часть изогнута по переменному радиусу, перепад высоты дистальной и проксимальной части пластины 5мм. Блокируемые отверстия не должны быть совмещены с овальными компрессионными отверстиями. Конструкция пластины должна позволять их интраоперационный изгиб. Имплантаты должны быть оценены по критериям безопасности и совместимости с процедурами магнитно-резонансной томографии. Материал изготовления: сплав титана, соответствующий международному стандарту ISO | шт | 10 | 112 494 | 1 124 940 |







| | | | | | | | | |
|---|--|---|---|----|----|---------|-----------|--|
| | | | 5832 для изделий, имплантируемых в человеческий организм. Титан, технические нормы: ISO 5832/3; состав материала: Al - 5,5 - 6,5%, Nb - 6,5 - 7,5%, Ta - 0,50% max., Fe - 0,25% max., O - 0,2% max., C - 0,08% max., N - 0,05% max., H - 0,009% max., Ti - остальное. Полирование изделий: механическое: полирование черновое; полирование заканчивающее; Пластина коричневого цвета. | | | | | |
| 6 | МОБ г.Кызылорда, пр.Назарбаев а №72 | Пластина реконструктивная прямая-3,5мм 16отв. | Пластина реконструктивная прямая 3,5 16отв. - Толщина пластины 2,8мм. Пластина прямая. Длина пластины 222мм, ширина 10мм, ширина пластины между отверстиями 5мм, число отверстий 16, расстояние между отверстиями 12мм, диаметр отверстия 4,5мм. Отверстия компрессионные фазированные, размер фазки 1,4x45мм, позволяют провести компрессию на промежутке 1мм. У конца пластины с обеих сторон расположены отверстия диаметром 2,2мм под спицы Киршнера на расстоянии 2,5мм. Материал изготовления - нержавеющая сталь, соответствующая международному стандарту ISO 5832 для изделий, имплантируемых в человеческий организм. Сталь технические нормы: ISO 5832/1; состав материала: C - 0,03% max., Si - 1,0% max., Mn - 2,0% max., P - 0,025% max., S - 0,01% max., N - 0,1% max., Cr - 17,0 - 19,0% max., Mo - 2,25 - 3,0%, Ni - 13,0 - 15,0%, Cu - 0,5% max., Fe - остальное. | шт | 10 | 100 450 | 1 004 500 | |
| 7 | МОБ г.Кызылорда, пр.Назарбаев а №72 | Пластина реконструктивная прямая-3,5мм 18отв. | Пластина реконструктивная прямая 3,5 18отв. - Толщина пластины 2,8мм. Пластина прямая. Длина пластины 222мм, ширина 10мм, ширина пластины между отверстиями 5мм, число отверстий 18, расстояние между отверстиями 12мм, диаметр отверстия 4,5мм. Отверстия компрессионные фазированные, размер фазки 1,4x45мм, позволяют провести компрессию на промежутке 1мм. У конца пластины с обеих сторон расположены отверстия диаметром 2,2мм под спицы Киршнера на расстоянии 2,5мм. Материал изготовления - нержавеющая сталь, соответствующая международному стандарту ISO 5832 для изделий, имплантируемых в человеческий организм. Сталь технические нормы: ISO 5832/1; состав материала: C - 0,03% max., Si - 1,0% max., Mn - 2,0% max., P - 0,025% max., S - 0,01% max., N - 0,1% max., Cr - 17,0 - 19,0% max., Mo - 2,25 - 3,0%, Ni - 13,0 - 15,0%, Cu - 0,5% max., Fe - остальное. | шт | 10 | 100 450 | 1 004 500 | |
| 8 | МОБ г.Кызылорда, пр.Назарбаев а №72 | Пластина реконструктивная прямая-3,5мм 22отв. | Пластина реконструктивная прямая 3,5 22отв. - Толщина пластины 2,8мм. Пластина прямая. Длина пластины 270мм, ширина 10мм, ширина пластины между отверстиями 5мм, число отверстий 22, расстояние между отверстиями 12мм, диаметр отверстия 4,5мм. Отверстия компрессионные фазированные, размер фазки 1,4x45мм, позволяют провести компрессию на промежутке 1мм. У конца пластины с обеих сторон расположены отверстия диаметром 2,2мм под спицы Киршнера на расстоянии 2,5мм. Материал изготовления - нержавеющая сталь, соответствующая международному стандарту ISO 5832 для изделий, имплантируемых в человеческий организм. Сталь технические нормы: ISO 5832/1; состав материала: C - 0,03% max., Si - 1,0% max., Mn - 2,0% max., P - 0,025% max., S - 0,01% max., N - 0,1% max., Cr - 17,0 - 19,0% max., Mo - 2,25 - 3,0%, Ni - 13,0 - 15,0%, Cu - 0,5% max., Fe - остальное. | шт | 10 | 100 450 | 1 004 500 | |
| 9 | МОБ г.Кызылорда, пр.Назарбаев а №72 | пластина узкая, компрессионная, с ограниченным контактом 10отв. L-163 | Пластина узкая компрессионная с ограниченным контактом - Пластина прямая. Нижние подрезы на пластине ограничивают контакт пластины с костью, улучшают кровоснабжение тканей вблизи имплантата. Толщина пластины 2,6мм, длина пластины L-163мм, высота пластины 3,2мм, ширина пластины 11мм. В оси пластины расположены 10 отверстий с двухзаходной резьбой 4,5мм, первое отверстие на расстоянии 8мм от конца пластины, расстояние между отверстиями 15мм. 10 компрессионных отверстий диаметром 4,5мм позволяющие провести компрессию на промежутке 2мм, первое отверстие на расстоянии 15,5мм от конца пластины, расстояние между отверстиями 15мм. 3 отверстия диаметром 2,1мм под спицы Киршнера, 2 на расстоянии 5,2мм от конца пластины и 1 на расстоянии 5,5мм от начала пластины. Блокируемые отверстия не должны быть совмещены с овальными компрессионными отверстиями. Конструкция пластин должна позволять их интраоперационный изгиб. Имплантаты должны быть оценены по критериям безопасности и совместимости с процедурами магнитно-резонансной томографии. Материал изготовления: сплав титана, | шт | 10 | 59 655 | 596 550 | |

Handwritten signatures and initials at the bottom left of the page.

Handwritten signatures and initials at the bottom right of the page.

| | | | | | | | |
|----|--|---|---|----|----|---------|-----------|
| | | | соответствующий международному стандарту ISO 5832 для изделий, имплантируемых в человеческий организм. Титан, технические нормы: ISO 5832/3; состав материала: Al - 5,5 - 6,5%, Nb - 6,5 - 7,5%, Ta - 0,50% max., Fe - 0,25% max., O - 0,2% max., C - 0,08% max., N - 0,05% max., H - 0,009% max., Ti - остальное. Полирование изделий: механическое: полирование черновое; полирование заканчивающее; Пластина коричневого цвета. | | | | |
| 10 | МОБ г.Кызылорда, пр.Назарбаев а №72 | пластина узкая, компрессионная, с ограниченным контактом 12отв. L-193 | Пластина узкая компрессионная с ограниченным контактом - Пластина прямая. Нижние подрезы на пластине ограничивают контакт пластины с костью, улучшают кровоснабжение тканей вблизи имплантата. Толщина пластины 2,6мм, длина пластины L-193мм, высота пластины 3,2мм, ширина пластины 11мм. В оси пластины расположены 12 отверстий с двухзаходной резьбой 4,5мм, первое отверстие на расстоянии 8мм от конца пластины, расстояние между отверстиями 15мм. 12 компрессионных отверстий диаметром 4,5мм позволяющие провести компрессию на промежутке 2мм, первое отверстие на расстоянии 15,5мм от конца пластины, расстояние между отверстиями 15мм. 3 отверстия диаметром 2,1мм под спицы Киршнера, 2 на расстоянии 5,2мм от конца пластины и 1 на расстоянии 5,5мм от начала пластины. Блокируемые отверстия не должны быть смещены с овальными компрессионными отверстиями. Конструкция пластин должна позволять их интраоперационный изгиб. Имплантаты должны быть оценены по критериям безопасности и совместимости с процедурами магнитно-резонансной томографии. Материал изготовления: сплав титана, соответствующий международному стандарту ISO 5832 для изделий, имплантируемых в человеческий организм. Титан, технические нормы: ISO 5832/3; состав материала: Al - 5,5 - 6,5%, Nb - 6,5 - 7,5%, Ta - 0,50% max., Fe - 0,25% max., O - 0,2% max., C - 0,08% max., N - 0,05% max., H - 0,009% max., Ti - остальное. Полирование изделий: механическое: полирование черновое; полирование заканчивающее; Пластина коричневого цвета. | шт | 10 | 59 655 | 596 550 |
| 11 | МОБ г.Кызылорда, пр.Назарбаев а №72 | пластина дистальная латеральная для малоберцовой кости левая 8отв. L-115 | Пластина дистальная латеральная для малоберцовой кости левая, используется при многооскольчатых переломах дистального отдела малоберцовой кости. Пластина фигурная - 3D. Анатомический дизайн пластины отражает форму кости. Пластина левая. Толщина пластины 2мм. Длина пластины L-115мм, ширина пластины в диафизарной части 11мм, в эпифизарной 20мм. В эпифизарной части пластины расположены под разными углами в 3-х плоскостях 6 отверстий с двухзаходной резьбой 4,5мм, 4 отверстия диаметром 2,1мм под спицы Киршнера и для крепления шаблон-накладки и 1 отверстие с двухзаходной резьбой 3,5 для фиксации шаблон-накладки и одно компрессионное отверстие на расстоянии 36,5мм от края эпифизарной части пластины, позволяющее провести компрессию на промежутке 6мм. В диафизарной части пластины находится 1 отверстие диаметром 2,1мм под спицы Киршнера на расстоянии 12мм от края диафизарной части пластины, 6 отверстий с двухзаходной резьбой 4,5мм на расстоянии 7мм, 17мм и 37мм от края диафизарной части пластины и 1 компрессионное отверстие диаметром 4,5мм на расстоянии 27мм, позволяющее провести компрессию на промежутке 5мм. Дистальная часть изогнута по переменному радиусу, перепад высоты дистальной и проксимальной части пластины 5,5мм. Блокируемые отверстия не должны быть смещены с овальными компрессионными отверстиями. Конструкция пластин должна позволять их интраоперационный изгиб. Имплантаты должны быть оценены по критериям безопасности и совместимости с процедурами магнитно-резонансной томографии. Материал изготовления: сплав титана, соответствующий международному стандарту ISO 5832 для изделий, имплантируемых в человеческий организм. Титан, технические нормы: ISO 5832/3; состав материала: Al - 5,5 - 6,5%, Nb - 6,5 - 7,5%, Ta - 0,50% max., Fe - 0,25% max., O - 0,2% max., C - 0,08% max., N - 0,05% max., H - 0,009% max., Ti - остальное. Полирование изделий: механическое: полирование черновое; полирование заканчивающее; Пластина коричневого цвета. | шт | 10 | 126 075 | 1 260 750 |
| 12 | МОБ г.Кызылорда, | пластина дистальная | Пластина дистальная латеральная для малоберцовой кости правая, используется при многооскольчатых | шт | 10 | 126 075 | 1 260 750 |




| | | | | | | | |
|----|--------------------------------------|---|---|----|----|---------|-----------|
| | пр. Назарбаева №72 | латеральная для малоберцовой кости правая 8отв. L-115 | переломах дистального отдела малоберцовой кости. Пластина фигурная – 3D. Анатомический дизайн пластины отражает форму кости. Пластина правая. Толщина пластины 2мм. Длина пластины L-115мм, ширина пластины в диафизарной части 11мм, в эпифизарной 20мм. В эпифизарной части пластины расположены под разными углами в 3-х плоскостях 6 отверстий с двухзаходной резьбой 4,5мм, 4 отверстия диаметром 2,1мм под спицы Киршнера и для крепления шаблон-накладки и 1 отверстие с двухзаходной резьбой 3,5 для фиксации шаблон-накладки и одно компрессионное отверстие на расстоянии 36,5мм от края эпифизарной части пластины, позволяющее провести компрессию на промежутке 6мм. В диафизарной части пластины находится 1 отверстие диаметром 2,1мм под спицы Киршнера на расстоянии 12мм от края диафизарной части пластины, 6 отверстий с двухзаходной резьбой 4,5мм на расстоянии 7мм, 17мм и 37мм от края диафизарной части пластины и 1 компрессионное отверстие диаметром 4,5мм на расстоянии 27мм, позволяющее провести компрессию на промежутке 5мм. Дистальная часть изогнута по переменному радиусу, перепад высоты дистальной и проксимальной части пластины 5,5мм. Блокируемые отверстия не должны быть совмещены с овальными компрессионными отверстиями. Конструкция пластины должна позволять их интраоперационный изгиб. Имплантаты должны быть оценены по критериям безопасности и совместимости с процедурами магнитно-резонансной томографии. Материал изготовления: сплав титана, соответствующий международному стандарту ISO 5832 для изделий, имплантируемых в человеческий организм. Титан, технические нормы: ISO 5832/3; состав материала: Al - 5,5 - 6,5%, Nb - 6,5 - 7,5%, Ta - 0,50% max., Fe - 0,25% max., O - 0,2% max., C - 0,08% max., N - 0,05% max., H - 0,009% max., Ti - остальное. Полирование изделий: механическое: полирование черновое; полирование заканчивающее; Пластина коричневого цвета. | | | | |
| 13 | МОБ г. Кызылорда, пр. Назарбаева №72 | Пластина для бедренного винта ДСБ 3отв. 38/135° | Пластина антиротационная бедренного винта с ограниченным контактом 38/135° – Толщина пластины 7,9мм, длина пластины L- 116мм, ширина пластины в диафизарной части 19мм. В диафизарной части пластины расположено 5 компрессионных фазированных отверстий: 1 отверстие в оси диафизарной части диаметром 5мм, позволяющее провести компрессию на промежутке 8мм, фаска в форме слезы, 5 отверстий диаметром 5мм, позволяющих провести компрессию на промежутке 4мм, фаска в форме слезы, отверстия расположены на расстоянии 16мм друг от друга и смещены от оси диафизарной части пластины на 2,2мм попеременно и 1 отверстие диаметром 6,6мм, позволяющих провести компрессию на промежутке 6,5мм, фаска радиусная R4мм, глубиной 4мм. Эпифизарная часть пластины в форме втулки диаметром 12,7мм расположенной относительно диафизарной под углом 135°. Длина шеечной втулки 38мм, диаметр внутреннего двуступенчатого отверстия втулки 9,5/8мм, отверстие имеет двусторонне параллельное утолщение 7,3мм. Имплантаты должны быть оценены по критериям безопасности и совместимости с процедурами магнитно-резонансной томографии. Материал изготовления - нержавеющая сталь, соответствующая международному стандарту ISO 5832 для изделий, имплантируемых в человеческий организм. Сталь технические нормы: ISO 5832/1; состав материала: C - 0,03% max., Si - 1,0% max., Mn - 2,0% max., P - 0,025% max., S - 0,01% max., N - 0,1% max., Cr - 17,0 - 19,0% max., Mo - 2,25 - 3,0%, Ni - 13,0 - 15,0%, Cu - 0,5% max., Fe - остальное. | шт | 10 | 110 700 | 1 107 000 |
| 14 | МОБ г. Кызылорда, пр. Назарбаева №72 | Пластина для бедренного винта ДСБ 4отв. 38/135° | Пластина антиротационная бедренного винта с ограниченным контактом 38/135° – Толщина пластины 7,9мм, длина пластины L- 100мм, ширина пластины в диафизарной части 19мм. В диафизарной части пластины расположено 4 компрессионных фазированных отверстий: 1 отверстие в оси диафизарной части диаметром 5мм, позволяющее провести компрессию на промежутке 8мм, фаска в форме слезы, 4 отверстий диаметром 5мм, позволяющих провести компрессию на промежутке 4мм, фаска в форме слезы, отверстия расположены на расстоянии 16мм друг от друга и смещены от оси диафизарной части пластины на 2,2мм попеременно и 1 | шт | 10 | 110 700 | 1 107 000 |

Handwritten signature

Handwritten signature

Handwritten signature

| | | | | | | | |
|----|--|---|--|----|----|---------|---------|
| | | | отверстие диаметром 6,6мм, позволяющих провести компрессию на промежутке 6,5мм, фаска радиусная R4мм, глубиной 4ммв. Эпифизарная часть пластины в форме втулки диаметром 12,7мм расположенной относительно диафизарной под углом 135°. Длина шеешной втулки 38мм, диаметр внутреннего двуступенчатого отверстия втулки 9,5/8мм, отверстие имеет двусторонне параллельное утолщение 7,3мм. Имплантаты должны быть оценены по критериям безопасности и совместимости с процедурами магнитно-резонансной томографии. Материал изготовления - нержавеющая сталь, соответствующая международному стандарту ISO 5832 для изделий, имплантируемых в человеческий организм. Сталь технические нормы: ISO 5832/1; состав материала: С - 0,03% max., Si - 1,0% max., Mn - 2,0% max., P - 0,025% max., S - 0,01% max., N - 0,1% max., Cr - 17, 0 - 19,0% max., Mo - 2,25 - 3,0%, Ni - 13,0 - 15,0%, Cu - 0,5% max., Fe - остальное. | | | | |
| 15 | МОБ г.Кызылорда, пр.Назарбаев а №72 | Пластина для бедренного винта ДСБ 8отв. 38/135° | Пластина антиротационная бедренного винта с ограниченным контактом 38/135° - Толщина пластины 7,9мм, длина пластины L- 132мм, ширина пластины в диафизарной части 19мм. В диафизарной части пластины расположено 8 компрессионных фазированных отверстий: 1 отверстие в оси диафизарной части диаметром 5мм, позволяющее провести компрессию на промежутке 8мм, фаска в форме слезы, 5 отверстий диаметром 5мм, позволяющих провести компрессию на промежутке 4мм, фаска в форме слезы, отверстия расположены на расстоянии 16мм друг от друга и смещены от оси диафизарной части пластины на 2,2мм попеременно и 1 отверстие диаметром 6,6мм, позволяющих провести компрессию на промежутке 6,5мм, фаска радиусная R4мм, глубиной 4ммв. Эпифизарная часть пластины в форме втулки диаметром 12,7мм расположенной относительно диафизарной под углом 135°. Длина шеешной втулки 38мм, диаметр внутреннего двуступенчатого отверстия втулки 9,5/8мм, отверстие имеет двусторонне параллельное утолщение 7,3мм. Имплантаты должны быть оценены по критериям безопасности и совместимости с процедурами магнитно-резонансной томографии. Материал изготовления - нержавеющая сталь, соответствующая международному стандарту ISO 5832 для изделий, имплантируемых в человеческий организм. Сталь технические нормы: ISO 5832/1; состав материала: С - 0,03% max., Si - 1,0% max., Mn - 2,0% max., P - 0,025% max., S - 0,01% max., N - 0,1% max., Cr - 17, 0 - 19,0% max., Mo - 2,25 - 3,0%, Ni - 13,0 - 15,0%, Cu - 0,5% max., Fe - остальное. | шт | 2 | 110 700 | 221 400 |
| 16 | МОБ г.Кызылорда, пр.Назарбаев а №72 | Винт для присоединения ДСБ/ДСК 12.5/27/85мм | Винт динамический - Винты длиной 85 мм. Винты канюлированные, диаметр канюлированного отверстия 2,9мм Резьба диаметром 12,5мм. Резьба на винте неполная, длиной 27мм, переходящая в проксимальную часть диаметром 7,9мм. В проксимальной части стержня находится внутреннее резьбовое отверстие М4 под компрессионный винт длиной 27мм. В проксимальной части у верхушки винта находятся два углубления проходящие через ось винта, размером 2,8x2,9мм, служащие деротацией во время крепления винта с отвёрткой. На поверхности проксимальной части винта находятся два параллельных уплощения начинающиеся на расстоянии 45мм от конца дистальной части винта и проходящие до конца проксимальной части. Расстояние между уплощениями 7,15мм, уплощения служат деротацией винта во втулке пластины. Винт имеет самонарезающую резьбу что позволяет фиксировать его без использования метчика. Рабочая часть винта имеет конусное начало, вершинный угол - 80°. Конусное начало имеет 3 подточк длиной 7,4мм под углом 8°, и 3 3 подточк на выходе резьбы под углом 20°. Имплантаты должны быть оценены по критериям безопасности и совместимости с процедурами магнитно-резонансной томографии. Материал изготовления - нержавеющая сталь, соответствующая международному стандарту ISO 5832 для изделий, имплантируемых в человеческий организм. Сталь технические нормы: ISO 5832/1; состав материала: С - 0,03% max., Si - 1,0% max., Mn - 2,0% max., P - 0,025% max., S - 0,01% max., N - 0,1% max., Cr - 17, 0 - 19,0% max., Mo - 2,25 - 3,0%, Ni - 13,0 - 15,0%, Cu - 0,5% max., Fe - остальное. | шт | 10 | 33 108 | 331 080 |



| | | | | | | | |
|----|--|--|---|----|----|---------|-----------|
| 17 | МОБ г.Кызылорда, пр.Назарбаев а №72 | Винт для присоединения ДСБ/ДСК 12.5/27/90мм | Винт динамический - Винты длиной 90 мм. Винты канюлированные, диаметр канюлированного отверстия 2,9мм Резьба диаметром 12,5мм. Резьба на винте неполная, длиной 27мм, переходящая в проксимальную часть диаметром 7,9мм. В проксимальной части стержня находится внутреннее резьбовое отверстие М4 под компрессионный винт длиной 27мм. В проксимальной части у верхушки винта находятся два углубления проходящие через ось винта, размером 2,8х2,9мм, служащие деротацией во время крепления винта с отверткой. На поверхности проксимальной части винта находятся два параллельных уплощения начинающиеся на расстоянии 45мм от конца дистальной части винта и проходящие до конца проксимальной части. Расстояние между уплощениями 7,15мм, уплощения служат деротацией винта во втулке пластины. Винт имеет самонарезающую резьбу что позволяет фиксировать его без использования метчика. Рабочая часть винта имеет конусное начало, вершинный угол - 80°. Конусное начало имеет 3 подточк длиной 7,4мм под углом 8°, и 3 подточк на выходе резьбы под углом 20°. Имплантаты должны быть оценены по критериям безопасности и совместимости с процедурами магнитно-резонансной томографии. Материал изготовления - нержавеющая сталь, соответствующая международному стандарту ISO 5832 для изделий, имплантируемых в человеческий организм. Сталь технические нормы: ISO 5832/1; состав материала: С - 0,03% max., Si - 1,0% max., Mn - 2,0% max., P - 0,025% max., S - 0,01% max., N - 0,1% max., Cr - 17,0 - 19,0% max., Mo - 2,25 - 3,0%, Ni - 13,0 - 15,0%, Cu - 0,5% max., Fe - остальное. | шт | 10 | 33 108 | 331 080 |
| 18 | МОБ г.Кызылорда, пр.Назарбаев а №72 | Винт для присоединения ДСБ/ДСК 12.5/27/95мм | Винт динамический - Винты длиной 90 мм. Винты канюлированные, диаметр канюлированного отверстия 2,9мм Резьба диаметром 12,5мм. Резьба на винте неполная, длиной 27мм, переходящая в проксимальную часть диаметром 7,9мм. В проксимальной части стержня находится внутреннее резьбовое отверстие М4 под компрессионный винт длиной 27мм. В проксимальной части у верхушки винта находятся два углубления проходящие через ось винта, размером 2,8х2,9мм, служащие деротацией во время крепления винта с отверткой. На поверхности проксимальной части винта находятся два параллельных уплощения начинающиеся на расстоянии 45мм от конца дистальной части винта и проходящие до конца проксимальной части. Расстояние между уплощениями 7,15мм, уплощения служат деротацией винта во втулке пластины. Винт имеет самонарезающую резьбу что позволяет фиксировать его без использования метчика. Рабочая часть винта имеет конусное начало, вершинный угол - 80°. Конусное начало имеет 3 подточк длиной 7,4мм под углом 8°, и 3 подточк на выходе резьбы под углом 20°. Имплантаты должны быть оценены по критериям безопасности и совместимости с процедурами магнитно-резонансной томографии. Материал изготовления - нержавеющая сталь, соответствующая международному стандарту ISO 5832 для изделий, имплантируемых в человеческий организм. Сталь технические нормы: ISO 5832/1; состав материала: С - 0,03% max., Si - 1,0% max., Mn - 2,0% max., P - 0,025% max., S - 0,01% max., N - 0,1% max., Cr - 17,0 - 19,0% max., Mo - 2,25 - 3,0%, Ni - 13,0 - 15,0%, Cu - 0,5% max., Fe - остальное. | шт | 5 | 33 108 | 165 540 |
| 19 | МОБ г.Кызылорда, пр.Назарбаев а №72 | Стержень вертельный 130°- 9х220 | Канюлированный вертельный стержень. Используется для фиксации межвертельных, чрезвертельных и подвертельных переломов, многооскольчатых переломов вертельно-подвертельной области, чрезвертельные переломы шейки бедренной кости. Длина стержня 220мм, фиксируется при помощи целенаправителя в дистальной и проксимальной части, диаметр дистальной части d=9мм, диаметр проксимальной части D=17мм. Дистальная часть отклонена под углом 6°. Диаметр канюлированного отверстия 5мм. Шеечный угол 130°. В проксимальной части два фиксационных отверстия: отверстие диаметром 11мм под шеечный винт на расстоянии 42мм от верхушки стержня и отверстие диаметром 6,5мм под антитротационный винт на расстоянии 56,4мм от верхушки стержня. Расстояние между осями фиксационных отверстий 12 мм. В проксимальной части расположено одно резьбовое отверстие под винты 4,5мм и 7,0мм на расстоянии 170мм от | шт | 20 | 114 083 | 2 281 660 |

Handwritten signature

Handwritten signature

| | | | | | | | |
|----|--|--|--|----|----|---------|-----------|
| | | | <p>верхушки стержня и одно динамическое отверстие на расстоянии 189мм от верхушки стержня. Динамическое отверстие под винты диаметром 4,5мм длиной 10,5мм, шириной 4,5мм, позволяет провести компрессию на расстоянии 6мм. На наружной поверхности дистальной части стержня находятся два продольных канала, которые обеспечивают снижение внутрикостного давления во время процедуры имплантации. Глубин каждого канала 0,4мм. Каналы расположены по окружности поперечного сечения каждые 180°. Каналы начинаются на расстоянии 114мм от верхушки стержня и проходят по всей длине стержня, аж до конца стержня. Стержень универсальный, для левой и правой конечности. Стержень анодированный, цвет – зелёный. Стержень имплантировать только с соответствующими винтами к данным стержням и набором инструментов предназначенным для имплантации данных канолированных вертельных стержней. Имплантаты должны быть оценены по критериям безопасности и совместимости с процедурами магнитно-резонансной томографии. Материал изготовления: сплав титана, соответствующий международному стандарту ISO 5832 для изделий, имплантируемых в человеческий организм. Титан, технические нормы: ISO 5832/3; состав материала: Al - 5,5 - 6,5%, Nb - 6,5 - 7,5%, Ta - 0,50% max., Fe - 0,25% max., O - 0,2% max., C - 0,08% max., N - 0,05% max., H - 0,009% max., Ti – остальное. Полирование изделий: механическое: полирование черновое; полирование заканчивающее; вибрационная обработка.</p> | | | | |
| 20 | МОБ г.Кызылорда, пр.Назарбаев а №72 | Стержень вертельный 130°- 9x240 | <p>Канолированный вертельный стержень. Используется для фиксации межвертельных, чрезвертельных и подвертельных переломов, многооскольчатых переломов вертельно-подвертельной области, чрезвертельные переломы шейки бедренной кости. Длина стержня 240мм, фиксируется при помощи целенаправителя в дистальной и проксимальной части, диаметр дистальной части d=9мм, диаметр проксимальной части D=17мм. Дистальная часть отклонена под углом 6°. Диаметр канолированного отверстия 5мм. Шеечный угол 130°. В проксимальной части два фиксационных отверстия: отверстие диаметром 11мм под шеечный винт на расстоянии 42мм от верхушки стержня и отверстие диаметром 6,5мм под антитротационный винт на расстоянии 56,4мм от верхушки стержня. Расстояние между осями фиксационных отверстий 12 мм. В проксимальной части расположено одно резьбовое отверстие под винты 4,5мм и 5,0мм на расстоянии 170мм от верхушки стержня и одно динамическое отверстие на расстоянии 189мм от верхушки стержня. Динамическое отверстие под винты диаметром 4,5мм длиной 10,5мм, шириной 4,5мм, позволяет провести компрессию на расстоянии 6мм. На наружной поверхности дистальной части стержня находятся два продольных канала, которые обеспечивают снижение внутрикостного давления во время процедуры имплантации. Глубин каждого канала 0,4мм. Каналы расположены по окружности поперечного сечения каждые 180°. Каналы начинаются на расстоянии 114мм от верхушки стержня и проходят по всей длине стержня, аж до конца стержня. Стержень универсальный, для левой и правой конечности. Стержень анодированный, цвет – зелёный. Стержень имплантировать только с соответствующими винтами к данным стержням и набором инструментов предназначенным для имплантации данных канолированных вертельных стержней. Имплантаты должны быть оценены по критериям безопасности и совместимости с процедурами магнитно-резонансной томографии. Материал изготовления: сплав титана, соответствующий международному стандарту ISO 5832 для изделий, имплантируемых в человеческий организм. Титан, технические нормы: ISO 5832/3; состав материала: Al - 5,5 - 6,5%, Nb - 6,5 - 7,5%, Ta - 0,50% max., Fe - 0,25% max., O - 0,2% max., C - 0,08% max., N - 0,05% max., H - 0,009% max., Ti – остальное. Полирование изделий: механическое: полирование черновое; полирование заканчивающее; вибрационная обработка.</p> | шт | 20 | 114 083 | 2 281 660 |
| 21 | МОБ г.Кызылорда, пр.Назарбаев а №72 | Стержень вертельный 130°- 10x200 | <p>Канолированный вертельный стержень. Используется для фиксации межвертельных, чрезвертельных и подвертельных переломов, многооскольчатых переломов вертельно-подвертельной области,</p> | шт | 20 | 114 083 | 2 281 660 |

Handwritten signatures and initials at the bottom of the page.

| | | | | | | | |
|----|--|--|---|----|----|---------|-----------|
| | | | <p>чрезвертельные переломы шейки бедренной кости. Длина стержня 200мм, фиксируется при помощи целенаправителя в дистальной и проксимальной части, диаметр дистальной части d=10мм, диаметр проксимальной части D=17мм. Дистальная часть отклонена под углом 6°. Диаметр канюлированного отверстия 5мм. Шеечный угол 130°. В проксимальной части два фиксационных отверстия: отверстие диаметром 11мм под шеечный винт на расстоянии 42мм от верхушки стержня и отверстие диаметром 6,5мм под антиротационный винт на расстоянии 56,4мм от верхушки стержня. Расстояние между осями фиксационных отверстий 12 мм. В проксимальной части расположено одно резьбовое отверстие под винты 4,5мм и 5,0мм на расстоянии 170мм от верхушки стержня и одно динамическое отверстие на расстоянии 189мм от верхушки стержня. Динамическое отверстие под винты диаметром 4,5мм длиной 10,5мм, шириной 4,5мм, позволяет провести компрессию на расстоянии 6мм. На наружной поверхности дистальной части стержня находятся два продольных канала, которые обеспечивают снижение внутрикостного давления во время процедуры имплантации. Глубин каждого канала 0,4мм. Каналы расположены по окружности поперечного сечения каждые 180°. Каналы начинаются на расстоянии 114мм от верхушки стержня и проходят по всей длине стержня, аж до конца стержня. Стержень универсальный, для левой и правой конечности. Стержень анодированный, цвет – зелёный. Стержень имплантировать только с соответствующими винтами к данным стержням и набором инструментов предназначенным для имплантации данных канюлированных вертельных стержней. Имплантаты должны быть оценены по критериям безопасности и совместимости с процедурами магнитно-резонансной томографии. Материал изготовления: сплав титана, соответствующий международному стандарту ISO 5832 для изделий, имплантируемых в человеческий организм. Титан, технические нормы: ISO 5832/3; состав материала: Al - 5,5 - 6,5%, Nb - 6,5 - 7,5%, Ta - 0,50% max., Fe - 0,25% max., O - 0,2% max., C - 0,08% max., N - 0,05% max., H - 0,009% max., Ti – остальное. Полирование изделий: механическое: полирование черное; полирование заканчивающее; вибрационная обработка.</p> | | | | |
| 22 | МОБ г.Кызылорда, пр.Назарбаев а №72 | Стержень вертельный 130°- 10x220 | <p>Канюлированный вертельный стержень. Используется для фиксации межвертельных, чрезвертельных и подвертельных переломов, многооскольчатых переломов вертельно-подвертельной области, чрезвертельные переломы шейки бедренной кости. Длина стержня 220мм, фиксируется при помощи целенаправителя в дистальной и проксимальной части, диаметр дистальной части d=10мм, диаметр проксимальной части D=17мм. Дистальная часть отклонена под углом 6°. Диаметр канюлированного отверстия 5мм. Шеечный угол 130°. В проксимальной части два фиксационных отверстия: отверстие диаметром 11мм под шеечный винт на расстоянии 42мм от верхушки стержня и отверстие диаметром 6,5мм под антиротационный винт на расстоянии 56,4мм от верхушки стержня. Расстояние между осями фиксационных отверстий 12 мм. В проксимальной части расположено одно резьбовое отверстие под винты 4,5мм и 5,0мм на расстоянии 170мм от верхушки стержня и одно динамическое отверстие на расстоянии 189мм от верхушки стержня. Динамическое отверстие под винты диаметром 4,5мм длиной 10,5мм, шириной 4,5мм, позволяет провести компрессию на расстоянии 6мм. На наружной поверхности дистальной части стержня находятся два продольных канала, которые обеспечивают снижение внутрикостного давления во время процедуры имплантации. Глубин каждого канала 0,4мм. Каналы расположены по окружности поперечного сечения каждые 180°. Каналы начинаются на расстоянии 114мм от верхушки стержня и проходят по всей длине стержня, аж до конца стержня. Стержень универсальный, для левой и правой конечности. Стержень анодированный, цвет – зелёный. Стержень имплантировать только с соответствующими винтами к данным стержням и набором инструментов предназначенным для имплантации данных канюлированных вертельных стержней. Имплантаты должны быть оценены по критериям безопасности и</p> | шт | 20 | 114 083 | 2 281 660 |

Handwritten signatures and initials at the bottom of the page.

| | | | | | | | |
|----|--|--|--|-----|----|--------|---------|
| | | | совместимости с процедурами магнитно-резонансной томографии. Материал изготовления: сплав титана, соответствующий международному стандарту ISO 5832 для изделий, имплантируемых в человеческий организм. Титан, технические нормы: ISO 5832/3; состав материала: Al - 5,5 - 6,5%, Nb - 6,5 - 7,5%, Ta - 0,50% max., Fe - 0,25% max., O - 0,2% max., C - 0,08% max., N - 0,05% max., H - 0,009% max., Ti - остальное. Полирование изделий: механическое: полирование черновое, полирование заканчивающее; вибрационная обработка. | | | | |
| 23 | МОБ г.Кызылорда, пр.Назарбаев а №72 | Фиксационный канюлированный вертельный винт 6.5/2.7/85 | Фиксационный канюлированный винт (антиротационный) - диаметр винта 6,5 мм, длина винтов 85мм, диаметр канюлированного отверстия 2,7мм, должен иметься шлиц под шестигранную отвертку S4, глубиной 5мм. Резьба только в проксимальной части винта, диаметром 6,4мм, длиной 18 мм, для фиксации в шейке и головке бедренной кости. Рабочая часть винта имеет конусное начало, вершинный угол - 120°. Конусное начало имеет 3 подточки по спирали под углом 18°. Материал изготовления: сплав титана, соответствующий международному стандарту ISO 5832 для изделий, имплантируемых в человеческий организм. Имплантаты должны быть оценены по критериям безопасности и совместимости с процедурами магнитно-резонансной томографии. Титан, технические нормы: ISO 5832/3; состав материала: Al - 5,5 - 6,5%, Nb - 6,5 - 7,5%, Ta - 0,50% max., Fe - 0,25% max., O - 0,2% max., C - 0,08% max., N - 0,05% max., H - 0,009% max., Ti - остальное. Полирование изделий: механическое: полирование черновое; полирование заканчивающее; вибрационная обработка. Винт золотого цвета. | штг | 10 | 27 163 | 271 630 |
| 24 | МОБ г.Кызылорда, пр.Назарбаев а №72 | Фиксационный канюлированный вертельный винт 6.5/2.7/90 | Фиксационный канюлированный винт (антиротационный) - диаметр винта 6,5 мм, длина винтов 90мм, диаметр канюлированного отверстия 2,7мм, должен иметься шлиц под шестигранную отвертку S4, глубиной 5мм. Резьба только в проксимальной части винта, диаметром 6,4мм, длиной 18 мм, для фиксации в шейке и головке бедренной кости. Рабочая часть винта имеет конусное начало, вершинный угол - 120°. Конусное начало имеет 3 подточки по спирали под углом 18°. Материал изготовления: сплав титана, соответствующий международному стандарту ISO 5832 для изделий, имплантируемых в человеческий организм. Имплантаты должны быть оценены по критериям безопасности и совместимости с процедурами магнитно-резонансной томографии. Титан, технические нормы: ISO 5832/3; состав материала: Al - 5,5 - 6,5%, Nb - 6,5 - 7,5%, Ta - 0,50% max., Fe - 0,25% max., O - 0,2% max., C - 0,08% max., N - 0,05% max., H - 0,009% max., Ti - остальное. Полирование изделий: механическое: полирование черновое; полирование заканчивающее; вибрационная обработка. Винт золотого цвета. | штг | 30 | 27 163 | 814 890 |
| 25 | МОБ г.Кызылорда, пр.Назарбаев а №72 | Фиксационный канюлированный вертельный винт 6.5/2.7/95 | Фиксационный канюлированный винт (антиротационный) - диаметр винта 6,5 мм, длина винтов 95мм, диаметр канюлированного отверстия 2,7мм, должен иметься шлиц под шестигранную отвертку S4, глубиной 5мм. Резьба только в проксимальной части винта, диаметром 6,4мм, длиной 18 мм, для фиксации в шейке и головке бедренной кости. Рабочая часть винта имеет конусное начало, вершинный угол - 120°. Конусное начало имеет 3 подточки по спирали под углом 18°. Материал изготовления: сплав титана, соответствующий международному стандарту ISO 5832 для изделий, имплантируемых в человеческий организм. Имплантаты должны быть оценены по критериям безопасности и совместимости с процедурами магнитно-резонансной томографии. Титан, технические нормы: ISO 5832/3; состав материала: Al - 5,5 - 6,5%, Nb - 6,5 - 7,5%, Ta - 0,50% max., Fe - 0,25% max., O - 0,2% max., C - 0,08% max., N - 0,05% max., H - 0,009% max., Ti - остальное. Полирование изделий: механическое: полирование черновое; полирование заканчивающее; вибрационная обработка. Винт золотого цвета. | штг | 10 | 27 163 | 271 630 |
| 26 | МОБ г.Кызылорда, пр.Назарбаев а №72 | Фиксационный канюлированный вертельный винт 6.5/2.7/100 | Фиксационный канюлированный винт (антиротационный) - диаметр винта 6,5 мм, длина винтов 100мм, диаметр канюлированного отверстия 2,7мм, должен иметься шлиц под шестигранную отвертку S4, глубиной 5мм. Резьба только в | штг | 10 | 27 163 | 271 630 |

Handwritten signatures and initials at the bottom of the page.

| | | | | | | | |
|----|--|--|---|----|----|--------|-----------|
| | | | <p>проксимальной части винта, диаметром 6,4мм, длиной 18 мм, для фиксации в шейке и головке бедренной кости. Рабочая часть винта имеет конусное начало, вершинный угол - 120°. Конусное начало имеет 3 подточки по спирали под углом 18°. Материал изготовления: сплав титана, соответствующий международному стандарту ISO 5832 для изделий, имплантируемых в человеческий организм. Имплантаты должны быть оценены по критериям безопасности и совместимости с процедурами магнитно-резонансной томографии. Титан, технические нормы: ISO 5832/3; состав материала: Al - 5,5 - 6,5%, Nb - 6,5 - 7,5%, Ta - 0,50% max., Fe - 0,25% max., O - 0,2% max., C - 0,08% max., N - 0,05% max., H - 0,009% max., Ti - остальное. Полирование изделий: механическое: полирование черновое; полирование заканчивающее; вибрационная обработка. Винт золотого цвета.</p> | | | | |
| 27 | <p>МОБ г.Кызылорда, пр.Назарбаев а №72</p> | <p>Фиксационный канюлированный вертельный винт 11/2.7/85</p> | <p>Фиксационный канюлированный винт (шеечный) - диаметр винта 11мм, длина винта 85мм, диаметр канюлированного отверстия 2,7мм. Резьба только в проксимальной части винта, диаметром 10,8мм, длиной 28,5мм, для фиксации в шейке и головке бедренной кости. Рабочая часть винта имеет конусное начало, вершинный угол - 120°. Конусное начало имеет 3 подточки по спирали под углом 18°. В проксимальной части винта находится внутренняя резьба М8 под слепой винт и компрессионный ключ. Резьба на длине 14мм. У верхушки проксимальной части винта внутри находится углубление диаметром 8,5мм и глубиной 2мм для головки слепого винта и два углубления проходящие через ось винта, размером 3x3мм, служащие деротацией компрессионного ключа во время вкручивания винта в кость. На наружной поверхности проксимальной части винта расположены четыре продольных канала расположенных по окружности каждые 90°. Каналы начинаются на расстоянии 16 мм от верхушки винта глубиной 0,9мм и продолжается на расстоянии от 35 до 55 мм с шагом 5 мм соответственно, углубляясь до глубины 1,4мм, с выходом по радиусу R20мм. Имплантаты должны быть оценены по критериям безопасности и совместимости с процедурами магнитно-резонансной томографии. Материал изготовления: сплав титана, соответствующий международному стандарту ISO 5832 для изделий, имплантируемых в человеческий организм. Титан, технические нормы: ISO 5832/3; состав материала: Al - 5,5 - 6,5%, Nb - 6,5 - 7,5%, Ta - 0,50% max., Fe - 0,25% max., O - 0,2% max., C - 0,08% max., N - 0,05% max., H - 0,009% max., Ti - остальное. Полирование изделий: механическое: полирование черновое; полирование заканчивающее; вибрационная обработка. Винт золотого цвета.</p> | шт | 20 | 52 326 | 1 046 520 |
| 28 | <p>МОБ г.Кызылорда, пр.Назарбаев а №72</p> | <p>Фиксационный канюлированный вертельный винт 11/2.7/90</p> | <p>Фиксационный канюлированный винт (шеечный) - диаметр винта 11мм, длина винта 90мм, диаметр канюлированного отверстия 2,7мм. Резьба только в проксимальной части винта, диаметром 10,8мм, длиной 28,5мм, для фиксации в шейке и головке бедренной кости. Рабочая часть винта имеет конусное начало, вершинный угол - 120°. Конусное начало имеет 3 подточки по спирали под углом 18°. В проксимальной части винта находится внутренняя резьба М8 под слепой винт и компрессионный ключ. Резьба на длине 14мм. У верхушки проксимальной части винта внутри находится углубление диаметром 8,5мм и глубиной 2мм для головки слепого винта и два углубления проходящие через ось винта, размером 3x3мм, служащие деротацией компрессионного ключа во время вкручивания винта в кость. На наружной поверхности проксимальной части винта расположены четыре продольных канала расположенных по окружности каждые 90°. Каналы начинаются на расстоянии 16 мм от верхушки винта глубиной 0,9мм и продолжается на расстоянии от 35 до 55 мм с шагом 5 мм соответственно, углубляясь до глубины 1,4мм, с выходом по радиусу R20мм. Имплантаты должны быть оценены по критериям безопасности и совместимости с процедурами магнитно-резонансной томографии. Материал изготовления: сплав титана, соответствующий международному стандарту ISO 5832 для изделий, имплантируемых в человеческий организм. Титан, технические нормы: ISO 5832/3; состав материала: Al - 5,5 - 6,5%, Nb - 6,5 - 7,5%, Ta - 0,50% max., Fe - 0,25% max., O - 0,2% max., C - 0,08% max., N - 0,05% max., H - 0,009% max., Ti - остальное.</p> | шт | 30 | 52 326 | 1 569 780 |

Handwritten signatures and initials at the bottom of the page.

| | | | | | | | |
|----|--|---|--|-----|----|--------|---------|
| 29 | МОБ г.Кызылорда, пр.Назарбаев а №72 | Фиксационный канюлированный вертельный винт 11/2.7/95 | Полирование изделий: механическое: полирование черновое; полирование заканчивающее; вибрационная обработка. Винт золотого цвета. Фиксационный канюлированный винт (шечный) - диаметр винта 11мм, длина винта 95мм, диаметр канюлированного отверстия 2,7мм. Резьба только в проксимальной части винта, диаметром 10,8мм, длиной 28,5мм, для фиксации в шейке и головке бедренной кости. Рабочая часть винта имеет конусное начало, вершинный угол - 120°. Конусное начало имеет 3 подточки по спирали под углом 18°. В проксимальной части винта находится внутренняя резьба М8 под слепой винт и компрессионный ключ. Резьба на длине 14мм. У верхушки проксимальной части винта внутри находится углубление диаметром 8,5мм и глубиной 2мм для головки слепого винта и два углубления проходящие через ось винта, размером 3х3мм, служащие деротацией компрессионного ключа во время вкручивания винта в кость. На наружной поверхности проксимальной части винта расположены четыре продольных канала расположенных по окружности каждые 90°. Каналы начинаются на расстоянии 16 мм от верхушки винта глубиной 0,9мм и продолжается на расстоянии от 35 до 55 мм с шагом 5 мм соответственно, углубляясь до глубины 1,4мм, с выходом по радиусу R20мм. Имплантаты должны быть оценены по критериям безопасности и совместимости с процедурами магнитно-резонансной томографии. Материал изготовления: сплав титана, соответствующий международному стандарту ISO 5832 для изделий, имплантируемых в человеческий организм. Титан, технические нормы: ISO 5832/3; состав материала: Al - 5,5 - 6,5%, Nb - 6,5 - 7,5%, Ta - 0,50% max., Fe - 0,25% max, O - 0,2% max., C - 0,08% max., N - 0,05% max., H - 0,009% max., Ti - остальное. Полирование изделий: механическое: полирование черновое; полирование заканчивающее; вибрационная обработка. Винт золотого цвета. | штг | 10 | 52 326 | 523 260 |
| 30 | МОБ г.Кызылорда, пр.Назарбаев а №72 | Фиксационный канюлированный вертельный винт 11/2.7/100 | Фиксационный канюлированный винт (шечный) - диаметр винта 11мм, длина винта 100мм, диаметр канюлированного отверстия 2,7мм. Резьба только в проксимальной части винта, диаметром 10,8мм, длиной 28,5мм, для фиксации в шейке и головке бедренной кости. Рабочая часть винта имеет конусное начало, вершинный угол - 120°. Конусное начало имеет 3 подточки по спирали под углом 18°. В проксимальной части винта находится внутренняя резьба М8 под слепой винт и компрессионный ключ. Резьба на длине 14мм. У верхушки проксимальной части винта внутри находится углубление диаметром 8,5мм и глубиной 2мм для головки слепого винта и два углубления проходящие через ось винта, размером 3х3мм, служащие деротацией компрессионного ключа во время вкручивания винта в кость. На наружной поверхности проксимальной части винта расположены четыре продольных канала расположенных по окружности каждые 90°. Каналы начинаются на расстоянии 16 мм от верхушки винта глубиной 0,9мм и продолжается на расстоянии от 35 до 55 мм с шагом 5 мм соответственно, углубляясь до глубины 1,4мм, с выходом по радиусу R20мм. Имплантаты должны быть оценены по критериям безопасности и совместимости с процедурами магнитно-резонансной томографии. Материал изготовления: сплав титана, соответствующий международному стандарту ISO 5832 для изделий, имплантируемых в человеческий организм. Титан, технические нормы: ISO 5832/3; состав материала: Al - 5,5 - 6,5%, Nb - 6,5 - 7,5%, Ta - 0,50% max., Fe - 0,25% max, O - 0,2% max., C - 0,08% max., N - 0,05% max., H - 0,009% max., Ti - остальное. Полирование изделий: механическое: полирование черновое; полирование заканчивающее; вибрационная обработка. Винт золотого цвета. | штг | 10 | 52 326 | 523 260 |
| 31 | МОБ г.Кызылорда, пр.Назарбаев а №72 | Винт дистальный 4.5 L-50 | Винт дистальный диаметром должен быть 4,5мм, длина винта 50мм, резьба на ножке винта полная, длиной на 6мм меньше длины винта, для каждой длины винта. Головка винта цилиндрическая диаметром 6мм высотой 4,5мм под шестигранную отвертку S3,5 мм (глубина шестигранного шлица 2,5мм. Винты должны иметь самонарезающую резьбу что позволит фиксировать их без использования метчика. Рабочая часть винта имеет конусное начало, вершинный угол - 60°. Конусное начало имеет 3 подточки длиной 8мм. Имплантаты должны быть оценены по критериям безопасности и совместимости | штг | 20 | 7 442 | 148 840 |

Handwritten signatures and initials at the bottom of the page.

| | | | | | | | |
|---|--|---|---|----|----|------------|-----------|
| | | | с процедурами магнитно-резонансной томографии. Материал изготовления - нержавеющая сталь, соответствующая международному стандарту ISO 5832 для изделий, имплантируемых в человеческий организм. Сталь технические нормы: ISO 5832/1; состав материала: C-0,03% max., Si-1,0% max., Mn-2,0% max., P-0,025% max., S-0,01% max., N-0,1% max., Cr-17,0-19,0% max., Mo-2,25-3,0%, Ni-13,0-15,0%, Cu-0,5% max., Fe-остальное./ Материал изготовления: сплав титана, соответствующий международному стандарту ISO 5832 для изделий, имплантируемых в человеческий организм. Титан, технические нормы: ISO 5832/3; состав материала: Al - 5,5 - 6,5%, Nb - 6,5 - 7,5%, Ta - 0,50% max., Fe - 0,25% max., O - 0,2% max., C - 0,08% max., N - 0,05% max., H - 0,009% max., Ti - остальное. Полирование изделий: механическое: полирование черное; полирование заканчивающее; вибрационная обработка. | | | | |
| 32 | МОБ г.Кызылорда, пр.Назарбаев а №72 | Винт дистальный 4.5 L-55 | Винт дистальный - диаметр винтов должен быть 4,5мм, длина винтов 55мм, резьба на ножке винта полная, длиной на 6мм меньше длины винта, для каждой длины винта. Головка винта цилиндрическая диаметром 6мм высотой 4,5мм под шестигранную отвертку S3,5 мм (глубина шестигранного шлица 2,5мм. Винты должны иметь самонарезающую резьбу, что позволит фиксировать их без использования метчика. Рабочая часть винта имеет конусное начало, вершинный угол - 60°. Конусное начало имеет 3 подточки длиной 8мм. Имплантаты должны быть оценены по критериям безопасности томографии. Материал изготовления - нержавеющая сталь, соответствующая международному стандарту ISO 5832 для изделий, имплантируемых в человеческий организм. Сталь технические нормы: ISO 5832/1; состав материала: C-0,03% max., Si-1,0% max., Mn-2,0% max., P-0,025% max., S-0,01% max., N-0,1% max., Cr-17,0-19,0% max., Mo-2,25-3,0%, Ni-13,0-15,0%, Cu-0,5% max., Fe-остальное. | шт | 30 | 4 561 | 136 730 |
| 33 | МОБ г.Кызылорда, пр.Назарбаев а №72 | Девайс регулируемый | Фиксатор затягивающийся. Предназначен для фиксации сухожильного и костносухожильного трансплантата при пластике крестообразных связок. Представляет собой пластину с отверстиями. Через отверстия в центре пластины проходят нити, образующие петлю для размещения трансплантата. Имеет навигационные нити для протягивания и разворота фиксатора. Длина- 12 мм. Тип петли: регулируемая. Количество нитей образующих петлю-3;Количество навигационных нитей-1. Материал-титановый сплав, разрешенный для имплантации. Упаковка стерильная. | шт | 10 | 132 358 | 1 323 580 |
| 34 | МОБ г.Кызылорда, пр.Назарбаев а №72 | Шуруп 7MM, 8MM, 9MM, 10MM, 11MM, 12 MM X 25MM, 30MM | Винт интерферентный 7, 8, 9, 10, 11, 12 (мм) x 25 мм, 30 мм. Предназначен для фиксации сухожильного и костносухожильного трансплантата к кости. Представляет собой усеченный конус, имеющий внешнюю резьбу и сквозную канюляцию. Резьба правая. Тип-перфорированный. Шлиц крестообразный, по всей длине винта. Диаметр- 7,0 мм, 8,0 мм, 9,0 мм, 10,0 мм, 11,0 мм, 12,0 мм. Диаметр канюляции- 1,2 мм. Длина винта-25,0 мм, 30,0 мм. Материал- поли л-лактид ко-гликолида, бета-трикальций фосфат, сульфат кальция. Применение однократное. Упаковка стерильная. | шт | 10 | 88 065 | 880 650 |
| 35 | МОБ г.Кызылорда, пр.Назарбаев а №72 | Электроды с управлением на рукоятке | Электрод биполярный, состоит из трехконтактного соединительного блока (для подсоединения к рукоятке), соединительного стержня и наконечника (собственно электрода). На рукоятке расположены анодированные в различные цвета кнопки, активирующие режим диссекции, коагуляции и переключение между режимами. Электрод оказывает радиочастотное воздействие на раствор ионов, создавая вapoизационный карман. Вapoизационный карман уменьшает объем тканей в режиме холодного пульса, создавая температуру 65 градусов Цельсия. Электрод имеет рабочую поверхность сбоку диаметра 3,5 мм с целью максимизации области контакта ткани с наконечником и обеспечения быстрого уменьшения объема ткани. Длина соединительного наконечником и обеспечения быстрого уменьшения объема ткани. Длина соединительного стержня 140 мм. | шт | 2 | 188 086 | 376 172 |
| Всего: тридцать миллионов девятьсот сорок восемь тысяч четыреста шестьдесят тенге | | | | | | 30 948 460 | |

Срок и Условия поставки товаров – В течении 16 (шестнадцать) календарных дней по заявке заказчика

Место поставки товаров, выполнения работ, оказания услуг- Склад МОБ 120008, г.Кызылорда, пр.Назарбаева №72.

3. Потенциальный поставщик до истечения окончательного срока представления ценовых предложений представляет только одно ценовое предложение в запечатанном виде. Конверт содержит ценовое предложение по форме, утвержденной уполномоченным органом в области здравоохранения, разрешение, подтверждающее права физического или юридического лица на осуществление деятельности или действий (операций), осуществляемое разрешительными органами посредством лицензирования или разрешительной процедуры, в сроки, установленные заказчиком или организатором закупа, а также документы, подтверждающие соответствие предлагаемых товаров требованиям, установленным **главой 3 приказа Министра здравоохранения Республики Казахстан от 7 июня 2023 года № 110** (далее - Приказ).

4. Представление потенциальным поставщиком ценового предложения является формой выражения его согласия осуществить поставку товара с соблюдением условий запроса и типового договора закупа по форме, утвержденной уполномоченным органом в области здравоохранения.

5. Победителем признается потенциальный поставщик, предложивший наименьшее ценовое предложение, которого заказчик и (или) организатор закупа уведомляют об этом.

В случаях представления одинаковых ценовых предложений, победителем признается потенциальный поставщик, первым представивший ценовое предложение.

В случае, когда в закупе способом запроса ценовых предложений принимает участие один потенциальный поставщик, ценовое предложение и документы которого представлены в соответствии с пунктом 113 Правил, заказчик или организатор закупа принимает решение о признании такого потенциального поставщика победителем закупа.

При отсутствии ценовых предложений, закуп способом запроса ценовых предложений признается несостоявшимся.

Окончательный срок представления конвертов с ценовыми предложениями до **14:30 часов 25 июля 2024 года**. Ценовые предложения на участие в закупе, запечатанные в конверте, представляются потенциальными поставщиками в КГП на ПХВ «Многопрофильная областная больница», по адресу: 120008, г.Кызылорда, проспект Назарбаева, 3 этаж, Отдел «Государственных закупок».

Конверты с ценовыми предложениями будут вскрываться в **15:00 часов 25 июля 2024 года** по следующему адресу: г.Кызылорда, проспект Назарбаева 72, 2-этаж, малый конференц-зал, КГП на ПХВ «Многопрофильная областная больница». Дополнительную информацию можно получить по телефону: 8 (7242) 231471, 235150 (вн. 137).



Директор

Баймаханов Ж.Б.

[Handwritten signatures]